

Liên kết ngân hàng với Ví AirPay rinh ngay gói ưu đãi lên đến 500.000 đồng

Gói ưu đãi gồm combo Voucher từ AirPay có tổng giá trị lên đến 500.000 đồng và hàng loạt ưu đãi độc quyền khác đang chờ đón bạn ngay sau khi liên kết ngân hàng VietinBank. Nào hãy cùng khám phá chi tiết ưu đãi hấp dẫn ngay dưới đây nhé!

Combo voucher trị giá lên đến 500.000 đồng dành cho khách hàng mới, lần đầu liên kết Ví AirPay với ngân hàng VietinBank. Chi tiết bao gồm:

| Gói voucher | Đối tượng áp dụng | Chi tiết ưu đãi | Nền tảng áp dụng voucher |
|--|--|---|--|
| 500.000 đồng | | | |
| Voucher đặc biệt (200.000 đồng) | Khách hàng lần đầu liên kết ngân hàng với Ví AirPay, liên kết bằng tài khoản của ngân hàng VietinBank | 2 voucher giảm trực tiếp 50%, tối đa 50.000 đồng cho dịch vụ bất kỳ (trừ xổ số Vietlott) trên ứng dụng AirPay | Ứng dụng AirPay hoặc ứng dụng của các đối tác (Fahasa, Vascara, Nhaccuatui, Aha Cafe, The Coffee House...) khi thanh toán bằng AirPay |
| | | 2 voucher giảm trực tiếp 50%, tối đa 50.000 đồng cho dịch vụ mua | Ứng dụng AirPay hoặc ứng dụng của |

| | | | |
|---|--|---|--------------------------------|
| | | vé xem phim tại Lotte, BHD, Beta Cinema. | Lotte, BHD, Beta Cinema |
| Voucher cho thành viên mới AirPay trên Shopee (300.000 đồng) | Khách hàng lần đầu thanh toán bằng Ví AirPay trên ứng dụng Shopee | <ul style="list-style-type: none"> · 1 voucher giảm trực tiếp 80.000 đồng mua sắm sản phẩm hàng hóa · 1 voucher hoàn xu 50.000 đồng mua sắm đơn hàng thuộc ngành hàng “Nạp điện thoại và dịch vụ” · 4 voucher miễn phí vận chuyển, tối đa 25.000 đồng/voucher · Combo voucher hoàn xu tối đa 20.000 đồng và 50.000 đồng khi mua sản phẩm hàng hóa dịch vụ trên Shopee | Ứng dụng Shopee |

I. Hướng dẫn nhập mã Code để hưởng ưu đãi:

- **Gói voucher trị giá 200.000 đồng sử dụng để thanh toán trên Ví điện tử AirPay:**

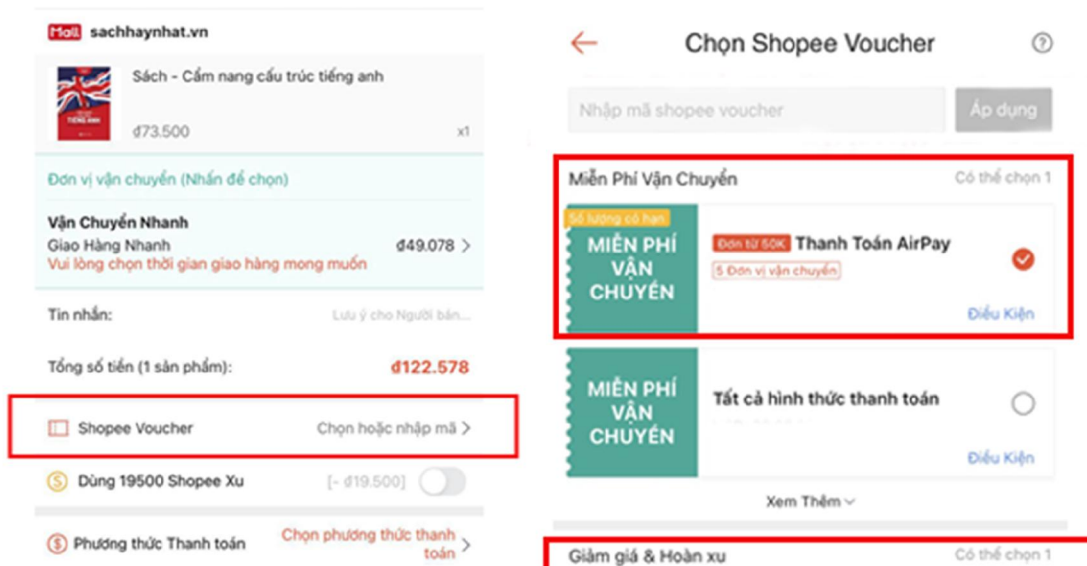
- Bước 1: Tải ứng dụng AirPay;

- Bước 2: Chọn Mục “Ví Voucher” tại trang chủ của ứng dụng AirPay;
- Bước 3: Vào mục “Ví voucher” và “Chọn coupon”, nhập mã code “APVTB0421”, chọn “Lưu” để nhận voucher;
- Bước 4: Tại bước “Chọn phương thức thanh toán”, vào “Coupon” để chọn ưu đãi.

- **Gói voucher trị giá 300.000 đồng cho thành viên mới AirPay trên ứng dụng Shopee:**

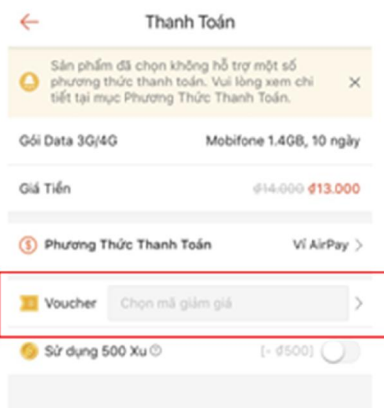
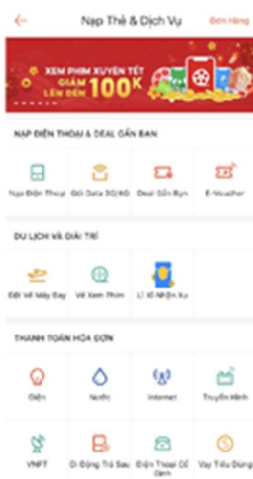
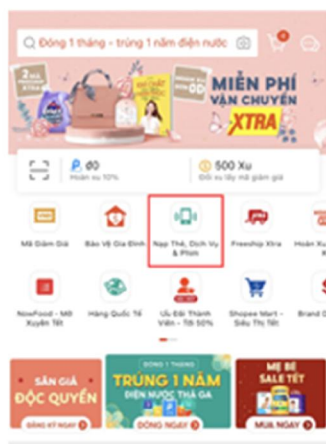
- 1. Với Voucher 80.000 đồng và 4 mã miễn phí vận chuyển:**

- Bước 1: Tại bước chọn “Giỏ hàng” trên ứng dụng Shopee, sau khi chọn món đồ cần mua bạn chọn “Shopee Voucher”;
- Bước 2: Vào mục “Shopee Voucher” để chọn voucher cần sử dụng sau đó chọn nút “Đồng ý” để được áp dụng ưu đãi;



2. Với voucher hoàn 50.000 xu cho giao dịch nạp thẻ, thanh toán dịch vụ và phim

- Bước 1: Chọn Mục “Nạp Thẻ, Dịch Vụ & Phim” tại trang chủ của ứng dụng Shopee;
- Bước 2: Chọn dịch vụ bạn cần thanh toán (Nạp điện thoại, Du lịch giải trí, Thanh toán hóa đơn);
- Bước 3: Tại bước thanh toán, chọn mục Voucher và nhập mã “APDPNEW04”, sau đó chọn “Áp dụng” để hưởng ưu đãi.



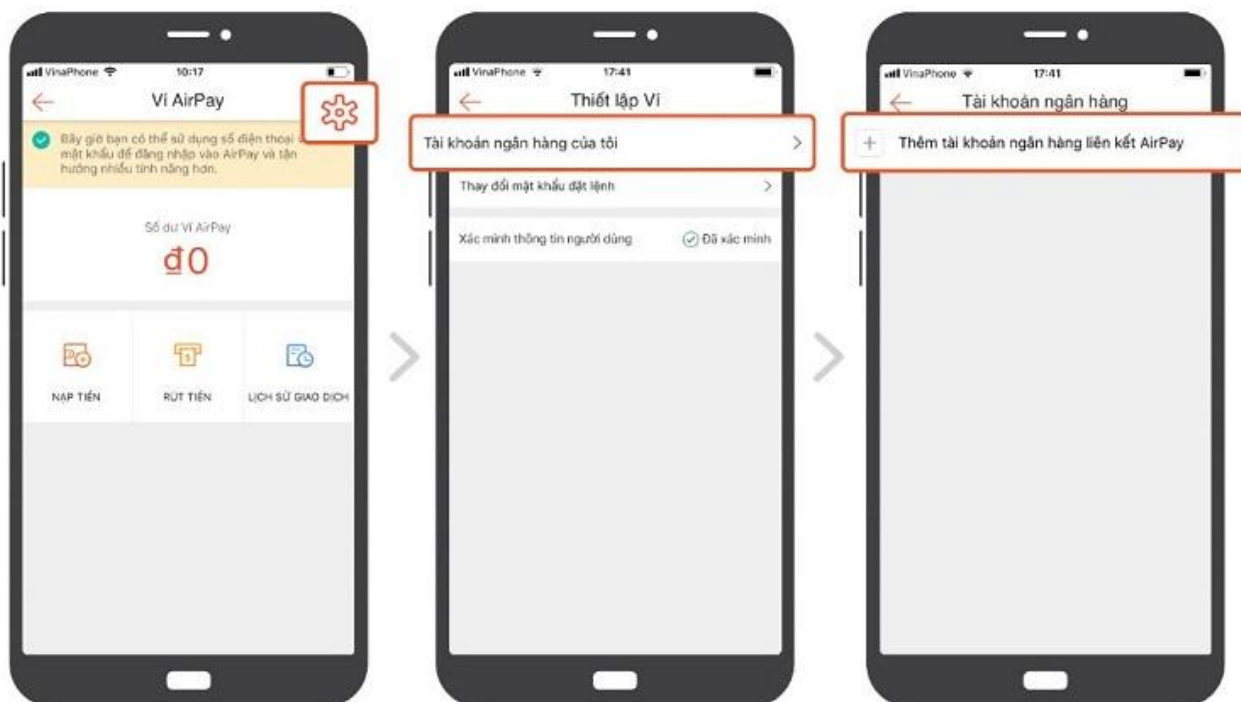
● Các lưu ý:

- Tại phương thức thanh toán, chọn Ví AirPay để thỏa mãn điều kiện áp dụng.
- Để áp dụng hoàn xu, bạn cần thực hiện liên kết Ví AirPay tại tài khoản Shopee của mình.
- Thông tin tài khoản Ví AirPay (Họ tên, số điện thoại) liên kết trên Shopee phải trùng khớp với thông tin đăng ký tài khoản ngân hàng VietinBank.
- Mỗi tài khoản chỉ được hưởng ưu đãi tối đa 1 voucher/1 lần.

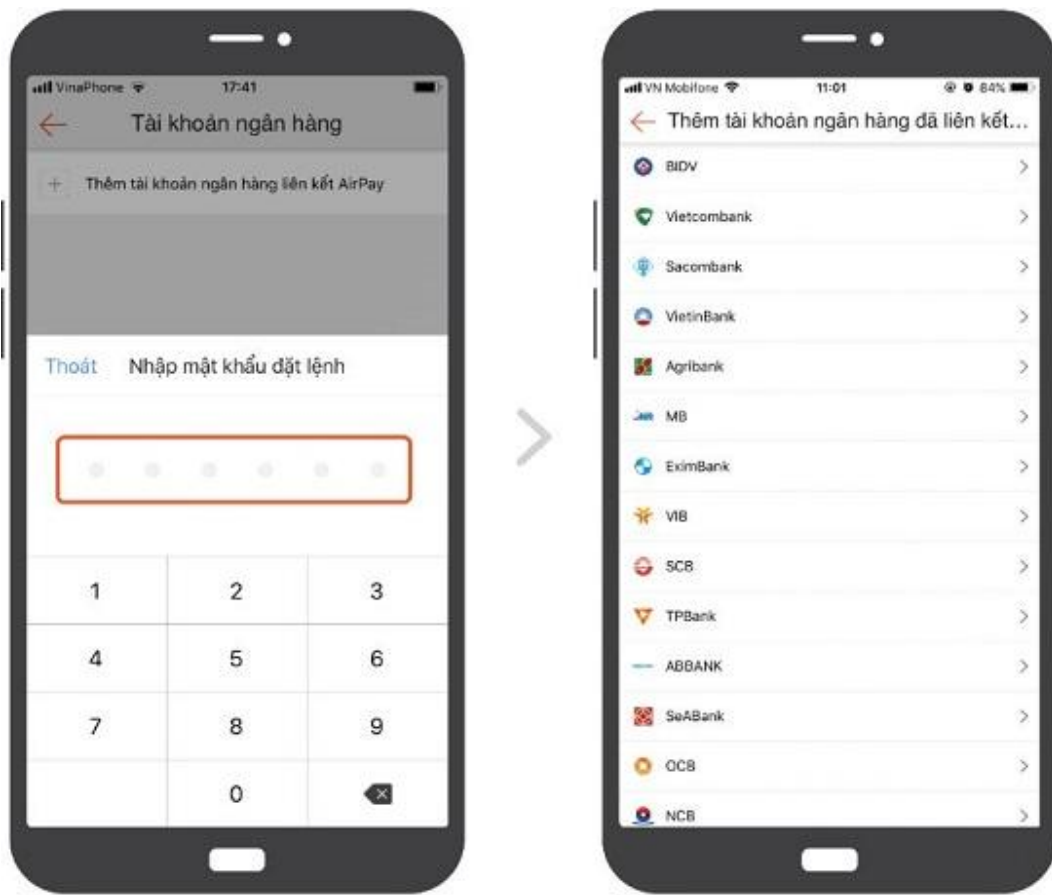
II. Hướng dẫn liên kết ngân hàng với Ví AirPay

Hãy làm theo các bước sau để liên kết Ví AirPay của bạn với tài khoản ngân hàng:

- Bước 1: Trên ứng dụng Shopee, vào mục Tôi -> Ví AirPay -> chọn Thiết lập ví tại biểu tượng bánh răng, nằm ở góc trên cùng bên phải;
- Bước 2: Chọn tài khoản ngân hàng của tôi;
- Bước 3: Chọn thêm tài khoản ngân hàng liên kết Ví AirPay;



- Bước 4: Nhập mật khẩu đặt lệnh Ví Airpay bạn đã tạo;
- Bước 5: Chọn ngân hàng muốn liên kết từ danh sách có sẵn;



- Bước 6: Chọn phương thức liên kết tài khoản, nhập số tài khoản ngân hàng và nhấn “Đồng ý”
- Bước 7: Nhập mã OTP do ngân hàng gửi đến số điện thoại đã đăng ký Ví AirPay của bạn để hoàn tất liên kết.

