



VÍ ĐIỆN TỬ MOMO

Dễ thật như đếm 1-2-3

Ví điện tử MoMo là một ví tiền trên điện thoại di động dùng để thay thế tiền mặt, giúp khách hàng thực hiện các giao dịch như: nạp tiền điện thoại, thanh toán hoá đơn như ADSL hoặc cước trả sau, mua hàng trực tuyến di động và nhiều tiện ích khác ...mọi lúc, mọi nơi.



Ví điện tử MoMo được tích hợp sử dụng trên MaxSIM của Vinaphone hoặc khách hàng có thể tải ứng dụng ví MoMo về điện thoại chỉ trong vòng chưa đến một phút. Ngay sau khi kích hoạt, chiếc điện thoại của người dùng sẽ trở thành một **“thẻ thanh toán”** di động. Ví điện tử MoMo có thể được **kết nối** với tài khoản cá nhân tại **VietinBank để có thể nạp tiền vào ví do đó** người dùng không cần phải mang theo tiền mặt, hoặc các loại thẻ thanh toán của ngân hàng mà chỉ cần sử dụng điện thoại di động với ví điện tử MoMo là có thể giao dịch **bất cứ lúc nào, bất cứ nơi đâu có sóng điện thoại di động.**

Trong thời gian tới, Vinaphone cùng với **VietinBank** sẽ phát triển **MoMo** thành cổng thanh toán điện tử lớn nhất tại Việt Nam, góp phần thúc đẩy thương mại điện tử và thanh toán điện tử ở Việt Nam ngày càng phát triển.

[Hướng dẫn sử dụng dịch vụ ví điện tử MoMo](#)

1. Làm thế nào để có ví MoMo?


Để sở hữu ví điện tử MoMo, Quý khách chỉ cần:

01 chiếc điện thoại loại bất kì  01 MaxSIM Vinaphone có tích hợp ứng dụng MoMo.

Để mua mới hoặc đổi SIM cũ lấy MaxSIM có tích hợp ứng dụng MoMo, Quý khách có thể liên hệ với:

- Các điểm đại lý phân phối SIM Vinaphone.
- Công ty M_Service.
- Các đại lý ủy quyền của Công ty M_Service.

Hoặc:

01 chiếc điện thoại di động bất kỳ có cài đặt ứng dụng MoMo  đang sử dụng SIM Vinaphone.

Để tải ứng dụng MoMo lên điện thoại di động, Quý khách soạn tin nhắn theo cú pháp: **MOMO gửi 9024**. Sau đó, Quý khách sẽ nhận được 02 tin nhắn SMS với nội dung như sau:

- Tin nhắn thứ 1:

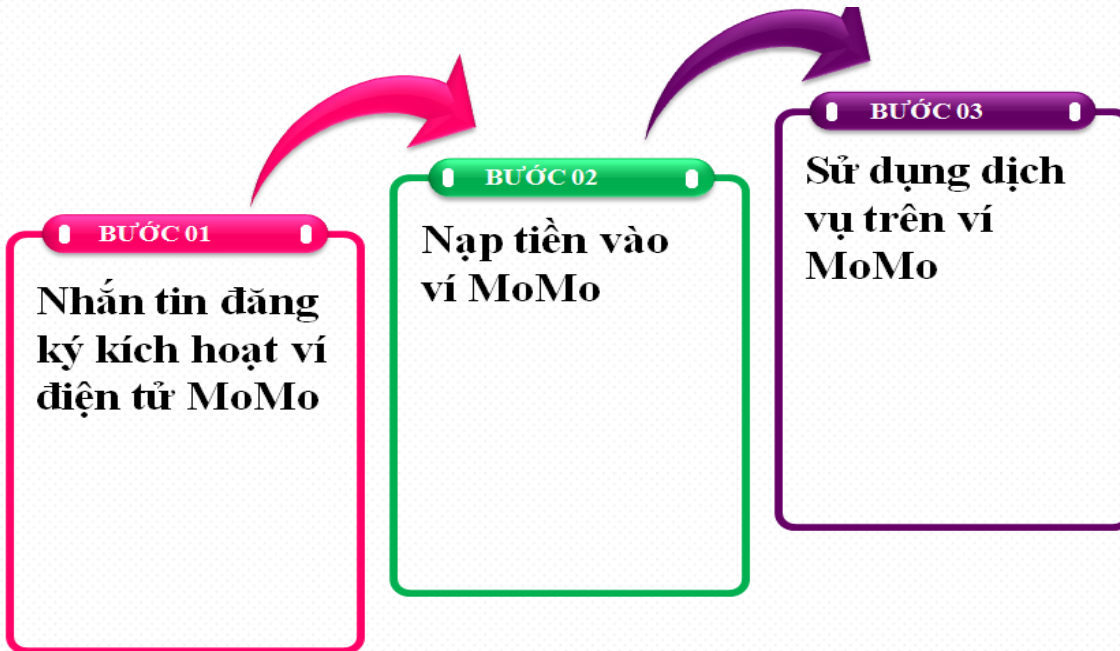
“MOMO 9024 Application <http://jme.mservice.com.vn:8081/Moo9x24.1.1.jad>”

- Tin nhắn thứ 2:

“Để kích hoạt dịch vụ Ví điện tử Momo, Quý khách soạn tin nhắn theo cú pháp: **MOMO ON gửi 9224** và làm theo hướng dẫn. Xin cảm ơn.”

2. Làm thế nào để sử dụng được ví MoMo?

Quý khách thực hiện 03 bước sau để bắt đầu khám phá ví điện tử MoMo:



➤ Bước 01: Nhắn tin đăng ký kích hoạt ví điện tử MoMo



1. Soạn tin nhắn

2. Nhận tin nhắn

3. Trả lời tin nhắn

4. Tin nhắn ĐK thành công

5. Vào “*Tien ich*” đổi mật khẩu mặc định (123456) để sử dụng

➤ Bước 2: Nạp tiền vào ví MoMo

Để thực hiện nạp tiền vào ví MoMo, Quý khách cần:

- a) Đến ngân hàng Vietinbank đăng ký “**kết nối**” tài khoản ngân hàng với tài khoản ví điện tử MoMo. Dịch vụ MoMo tại ngân hàng Vietinbank được gọi là “**dịch vụ thanh toán trực tuyến sử dụng M_Money**”

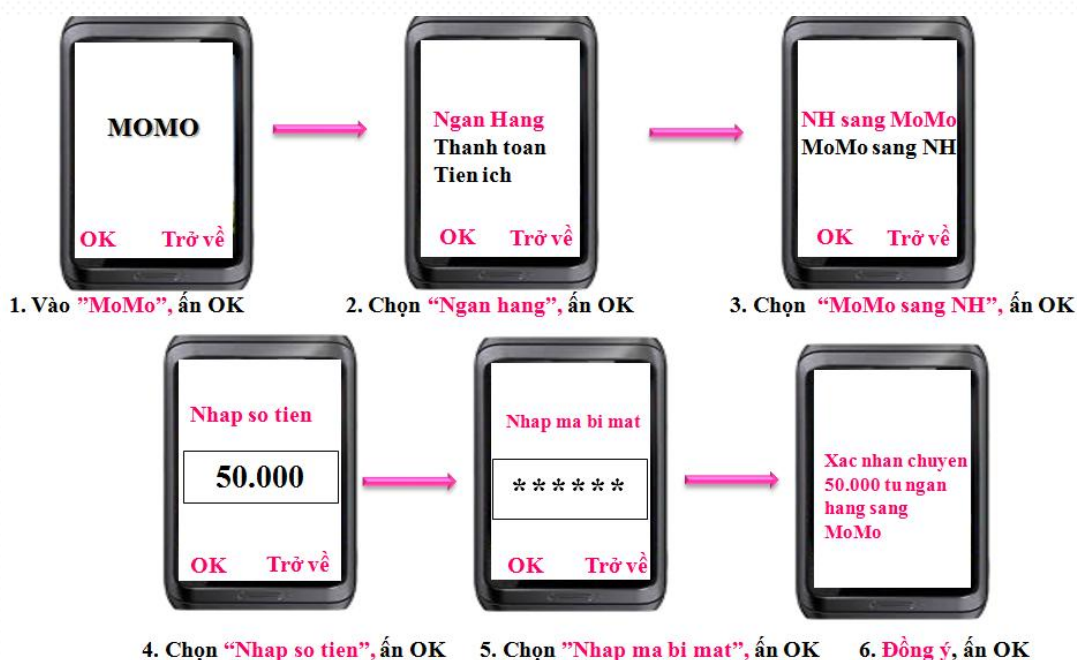


Khách hàng

Đăng ký “*kết nối*” tài khoản ngân hàng và tài khoản ví MoMo



- b) Đăng ký kết nối thành công, Quý khách sẽ sử dụng Menu “**Ngan Hang**” để nạp tiền vào ví MoMo của mình.



➤ Bước 3: Sử dụng dịch vụ trên ví MoMo

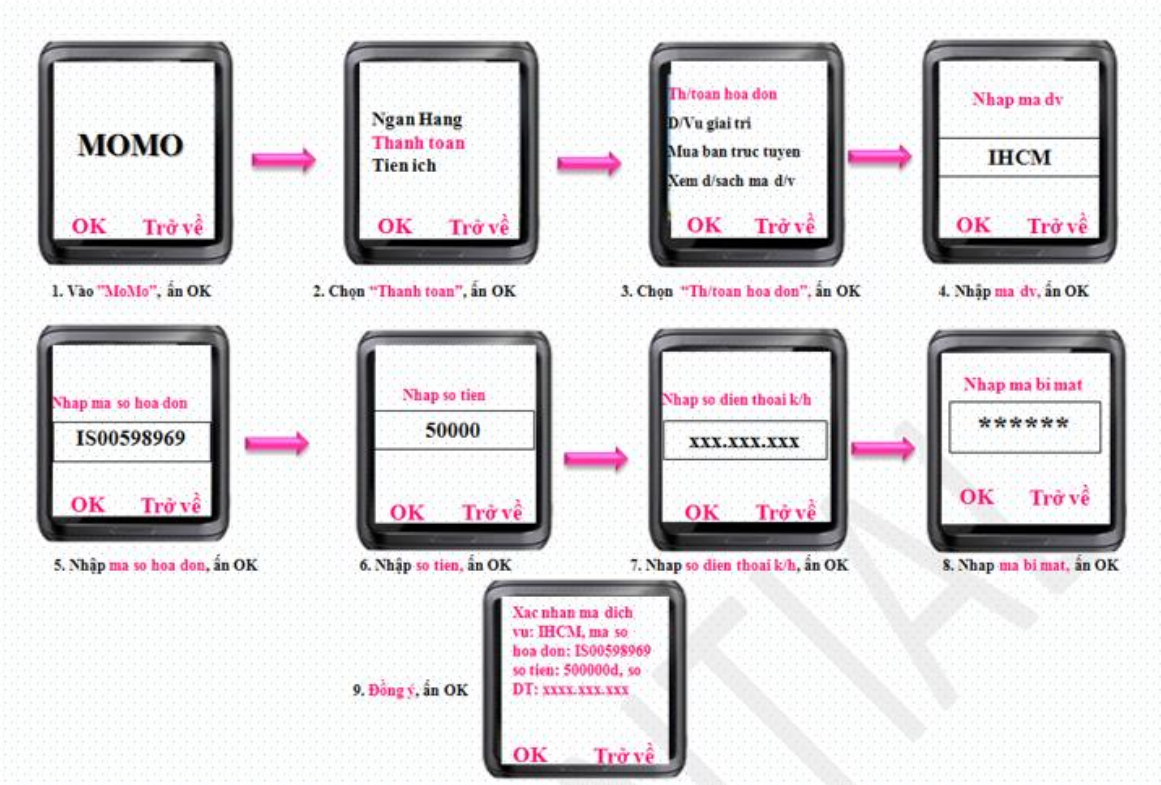
a) Dịch vụ nạp tiền điện thoại



b) Dịch vụ mua mã thẻ



c) Dịch vụ thanh toán hóa đơn



d) Và nhiều dịch vụ khác....

